

フォーム内容

タイトル	R7 年度ウェルポートなださき利用者アンケート(フィットネスについて)
概要	ウェルポートなださきでは、フィットネスの管理・運営を行っています。このサービスに関するアンケートにご協力をお願いいたします。以下の質問に対し、あてはまる項目を選択してください。

フォーム統計

全回答統計

有効回答数 : 29

1. あなたの年代を教えてください。 (必須)			
回答	選択人数	%	
10 歳未満	0 人	0%	
10 代	0 人	0%	
20 代	1 人	3.448275862069%	
30 代	2 人	6.8965517241379%	
40 代	4 人	13.793103448276%	
50 代	3 人	10.344827586207%	
60 代	9 人	31.034482758621%	
70 代	6 人	20.689655172414%	
80 代	4 人	13.793103448276%	
90 代以上	0 人	0%	
無回答	0 人	0%	

2. お住まいを教えてください。 (必須)			
回答	選択人数	%	
岡山市北区	0 人	0%	
岡山市中区	0 人	0%	
岡山市東区	0 人	0%	
岡山市南区	18 人	62.068965517241%	
岡山市外	6 人	20.689655172414%	
無回答	5 人	17.241379310345%	

3. 岡山市内からお越しの方は、お住まいの小学校区を入力してください。 (20 文字以内)			
---	--	--	--

4. 岡山市外からお越しの方は、お住まいの市町村を入力してください。 (20 文字以内)			
--	--	--	--

5. 来館手段を教えてください。 (必須)			
回答	選択人数	%	
徒歩	1 人	3.448275862069%	

自転車	2人	6.8965517241379%	<p>■ 車 86.2%</p> <p>■ 自転車 6.9%</p> <p>■ 徒歩 3.4%</p> <p>■ 無回答 3.4%</p>
公共交通機関(電車・バス等)	0人	0%	
車	25人	86.206896551724%	
オートバイ	0人	0%	
無回答	1人	3.448275862069%	

6. 利用頻度を教えてください。(必須)

回答	選択人数	%	<p>■ ほぼ毎日 51.7%</p> <p>■ 週2~3回程度 24.1%</p> <p>■ 週1回程度 13.8%</p> <p>■ 無回答 10.3%</p>
ほぼ毎日	15人	51.724137931034%	
週2~3回程度	7人	24.137931034483%	
週1回程度	4人	13.793103448276%	
月1回程度	0人	0%	
はじめて	0人	0%	
無回答	3人	10.344827586207%	

7. よく利用する曜日と時間帯を教えてください。(曜日)(1つ目) (必須。1個以上7個以内)

回答	選択人数	%	<p>■ 無回答 21.2%</p> <p>■ 火曜日 13.5%</p> <p>■ 月曜日 11.5%</p> <p>■ 木曜日 11.5%</p> <p>■ 金曜日 9.6%</p> <p>■ その他 32.7%</p>
月曜日	6人	11.538461538462%	
火曜日	7人	13.461538461538%	
水曜日	4人	7.6923076923077%	
木曜日	6人	11.538461538462%	
金曜日	5人	9.6153846153846%	
土曜日	3人	5.7692307692308%	
日曜日	3人	5.7692307692308%	
祝日など	3人	5.7692307692308%	
特に決まっていない	4人	7.6923076923077%	
無回答	11人	21.153846153846%	

8. よく利用する曜日と時間帯を教えてください。(時間帯)(1つ目) (必須。1個以上4個以内)

回答	選択人数	%	
10時~12時ごろ	5人	16.666666666667%	
12時~15時ごろ	11人	36.666666666667%	
15時~18時ごろ	3人	10%	
18時~21時ごろ	3人	10%	

無回答	8人	26.666666666667%	<ul style="list-style-type: none"> ■ 12時～15時ごろ 36.7% ■ 無回答 26.7% ■ 10時～12時ごろ 16.7% ■ 15時～18時ごろ 10.0% ■ 18時～21時ごろ 10.0%
-----	----	------------------	---

9. よく利用する曜日と時間帯を教えてください。(曜日)(2つ目)(任意) (1個以上7個以内)

回答	選択人数	%
月曜日	0人	0%
火曜日	1人	2.7027027027027%
水曜日	3人	8.1081081081081%
木曜日	4人	10.810810810811%
金曜日	1人	2.7027027027027%
土曜日	3人	8.1081081081081%
日曜日	3人	8.1081081081081%
祝日など	2人	5.4054054054054%
特に決まっていない	3人	8.1081081081081%
無回答	12人	32.432432432432%
未回答	5人	13.513513513514%

■ 無回答 32.4%
■ 未回答 13.5%
■ 木曜日 10.8%
■ 水曜日 8.1%
■ 土曜日 8.1%
■ その他 27.0%

10. よく利用する曜日と時間帯を教えてください。(時間帯)(2つ目)(任意) (1個以上4個以内)

回答	選択人数	%
10時～12時ごろ	1人	3.3333333333333%
12時～15時ごろ	6人	20%
15時～18時ごろ	2人	6.6666666666667%
18時～21時ごろ	3人	10%
無回答	12人	40%
未回答	6人	20%

■ 無回答 40.0%
■ 12時～15時ごろ 20.0%
■ 未回答 20.0%
■ 18時～21時ごろ 10.0%
■ 15時～18時ごろ 6.7%
■ 10時～12時ごろ 3.3%

11. 利用区分を教えてください。(必須)

回答	選択人数	%
1回券利用	3人	10.344827586207%
回数券利用	1人	3.448275862069%
個人会員	15人	51.724137931034%
定期会員	4人	13.793103448276%
法人会員	0人	0%

無回答	6 人	20.689655172414%	<ul style="list-style-type: none"> ■ 個人会員 51.7% ■ 無回答 20.7% ■ 定期会員 13.8% ■ 1 回券利用 10.3% ■ 回数券利用 3.4%
-----	-----	------------------	---

12. 利用料金はいかがですか。（必須）

回答	選択人数	%
安い	18 人	62.068965517241%
適当	7 人	24.137931034483%
高い	2 人	6.8965517241379%
無回答	2 人	6.8965517241379%

13. 利用目的を教えてください。（必須。1 個以上 8 個以内）

回答	選択人数	%
健康増進	22 人	42.307692307692%
介護予防	5 人	9.6153846153846%
リハビリ	3 人	5.7692307692308%
ダイエット	7 人	13.461538461538%
リフレッシュ	5 人	9.6153846153846%
仲間づくり	7 人	13.461538461538%
技術向上	0 人	0%
その他	0 人	0%
無回答	3 人	5.7692307692308%

14. 問 13 で「その他」と回答した方は、具体的な利用目的を教えてください。（1000 文字以内）


15. フィットネスの使いやすさはいかがですか。（必須）

回答	選択人数	%
満足	9 人	31.034482758621%
やや満足	6 人	20.689655172414%
どちらとも言えない	5 人	17.241379310345%
やや不満	4 人	13.793103448276%
不満	2 人	6.8965517241379%
無回答	3 人	10.344827586207%

			<ul style="list-style-type: none"> ■ やや満足 20.7% ■ どちらとも言えない 17.2% ■ やや不満 13.8% ■ 無回答 10.3% ■ その他 6.9%
--	--	--	--

16. フィットネスの清潔感はいかがですか。（必須）


回答	選択人数	%
満足	6 人	20.689655172414%
やや満足	7 人	24.137931034483%
どちらとも言えない	5 人	17.241379310345%
やや不満	4 人	13.793103448276%
不満	3 人	10.344827586207%
無回答	4 人	13.793103448276%



■ やや満足 24.1%
■ 満足 20.7%
■ どちらとも言えない 17.2%
■ やや不満 13.8%
■ 無回答 13.8%
■ その他 10.3%

17. フィットネスの安全管理はいかがですか。（必須）

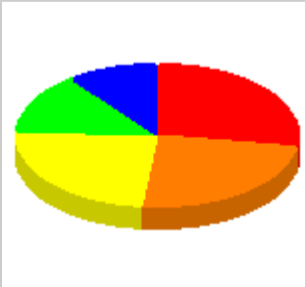
回答	選択人数	%
満足	7 人	24.137931034483%
やや満足	5 人	17.241379310345%
どちらとも言えない	8 人	27.586206896552%
やや不満	0 人	0%
不満	5 人	17.241379310345%
無回答	4 人	13.793103448276%



■ どちらとも言えない 27.6%
■ 満足 24.1%
■ やや満足 17.2%
■ 不満 17.2%
■ 無回答 13.8%

18. シャワールームの使いやすさはいかがですか。（必須）

回答	選択人数	%
満足	7 人	24.137931034483%
やや満足	3 人	10.344827586207%
どちらとも言えない	7 人	24.137931034483%
やや不満	0 人	0%
不満	4 人	13.793103448276%
無回答	8 人	27.586206896552%



■ 無回答 27.6%
■ 満足 24.1%

			<ul style="list-style-type: none"> ● どちらとも言えない 24.1% ● 不満 13.8% ● やや満足 10.3%
--	--	--	---

19. シャワールームの清潔感はいかがですか。（必須）

回答	選択人数	%
満足	6 人	20.689655172414%
やや満足	5 人	17.241379310345%
どちらとも言えない	5 人	17.241379310345%
やや不満	3 人	10.344827586207%
不満	3 人	10.344827586207%
無回答	7 人	24.137931034483%

● 無回答 24.1%
● 満足 20.7%
● やや満足 17.2%
● どちらとも言えない 17.2%
● やや不満 10.3%
● その他 10.3%

20. シャワールームの安全管理はいかがですか。（必須）

回答	選択人数	%
満足	6 人	20.689655172414%
やや満足	3 人	10.344827586207%
どちらとも言えない	11 人	37.931034482759%
やや不満	1 人	3.448275862069%
不満	0 人	0%
無回答	8 人	27.586206896552%

● どちらとも言えない 37.9%
● 無回答 27.6%
● 満足 20.7%
● やや満足 10.3%
● やや不満 3.4%

21. 更衣室の使いやすさはいかがですか。（必須）

回答	選択人数	%
満足	8 人	27.586206896552%
やや満足	5 人	17.241379310345%
どちらとも言えない	9 人	31.034482758621%
やや不満	0 人	0%
不満	1 人	3.448275862069%
無回答	6 人	20.689655172414%

● どちらとも言えない 31.0%
● 満足 27.6%
● 無回答 20.7%
● やや満足 17.2%

■ 不満 3.4%

22. 更衣室の清潔感はいかがですか。（必須）

回答	選択人数	%
満足	8 人	27.586206896552%
やや満足	5 人	17.241379310345%
どちらとも言えない	7 人	24.137931034483%
やや不満	2 人	6.8965517241379%
不満	2 人	6.8965517241379%
無回答	5 人	17.241379310345%

■ 満足 27.6%
■ どちらとも言えない 24.1%
■ やや満足 17.2%
■ 無回答 17.2%
■ やや不満 6.9%
■ その他 6.9%

23. 更衣室の安全管理はいかがですか。（必須）

回答	選択人数	%
満足	7 人	24.137931034483%
やや満足	6 人	20.689655172414%
どちらとも言えない	10 人	34.48275862069%
やや不満	0 人	0%
不満	0 人	0%
無回答	6 人	20.689655172414%

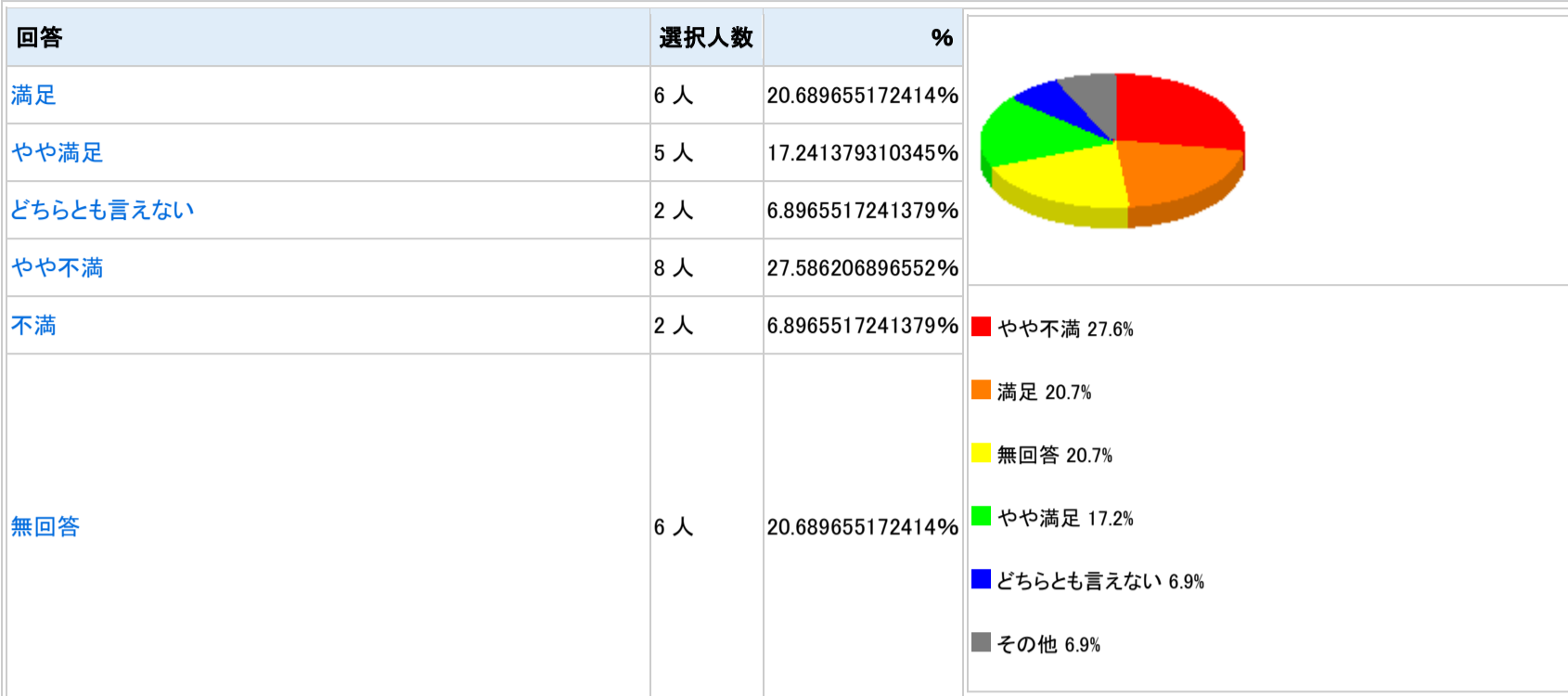
■ どちらとも言えない 34.5%
■ 満足 24.1%
■ やや満足 20.7%
■ 無回答 20.7%

24. トイレの使いやすさはいかがですか。（必須）

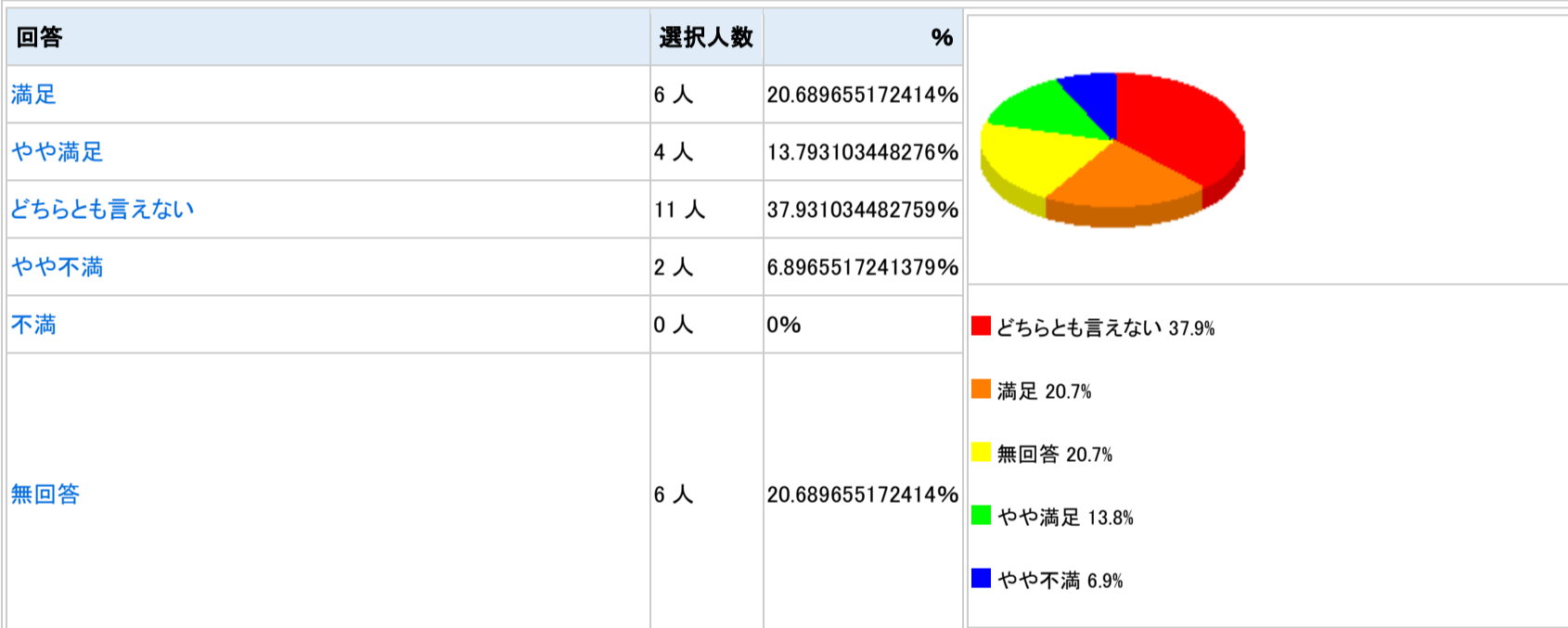
回答	選択人数	%
満足	6 人	20.689655172414%
やや満足	5 人	17.241379310345%
どちらとも言えない	10 人	34.48275862069%
やや不満	1 人	3.448275862069%
不満	1 人	3.448275862069%
無回答	6 人	20.689655172414%

■ どちらとも言えない 34.5%
■ 満足 20.7%
■ 無回答 20.7%
■ やや満足 17.2%
■ やや不満 3.4%
■ その他 3.4%

25. トイレの清潔感はいかがですか。 (必須)

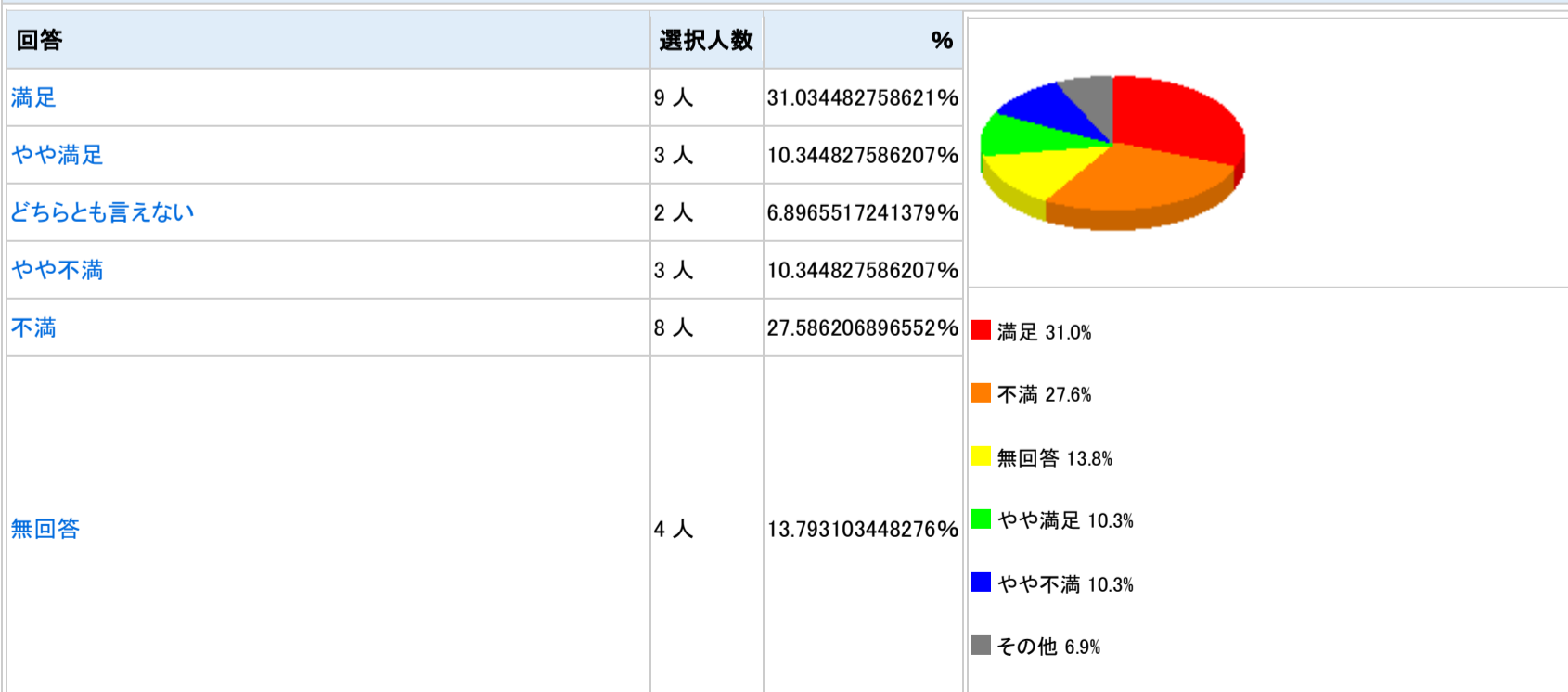


26. トイレの安全管理はいかがですか。 (必須)



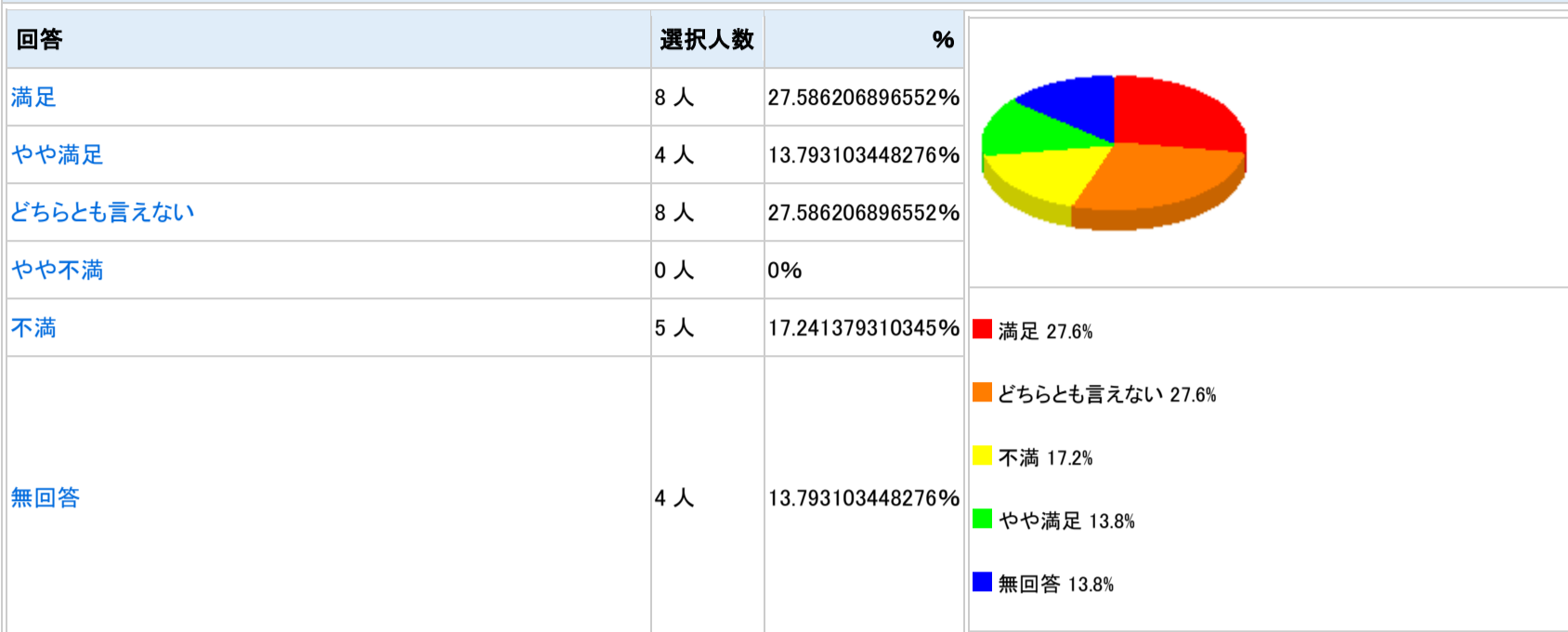
27. 問 15 から問 26 で「やや不満」「不満」と回答した方、どのような点がご不満でしたか。 (1000 文字以内)

28. 職員の対応はいかがですか。 (必須)



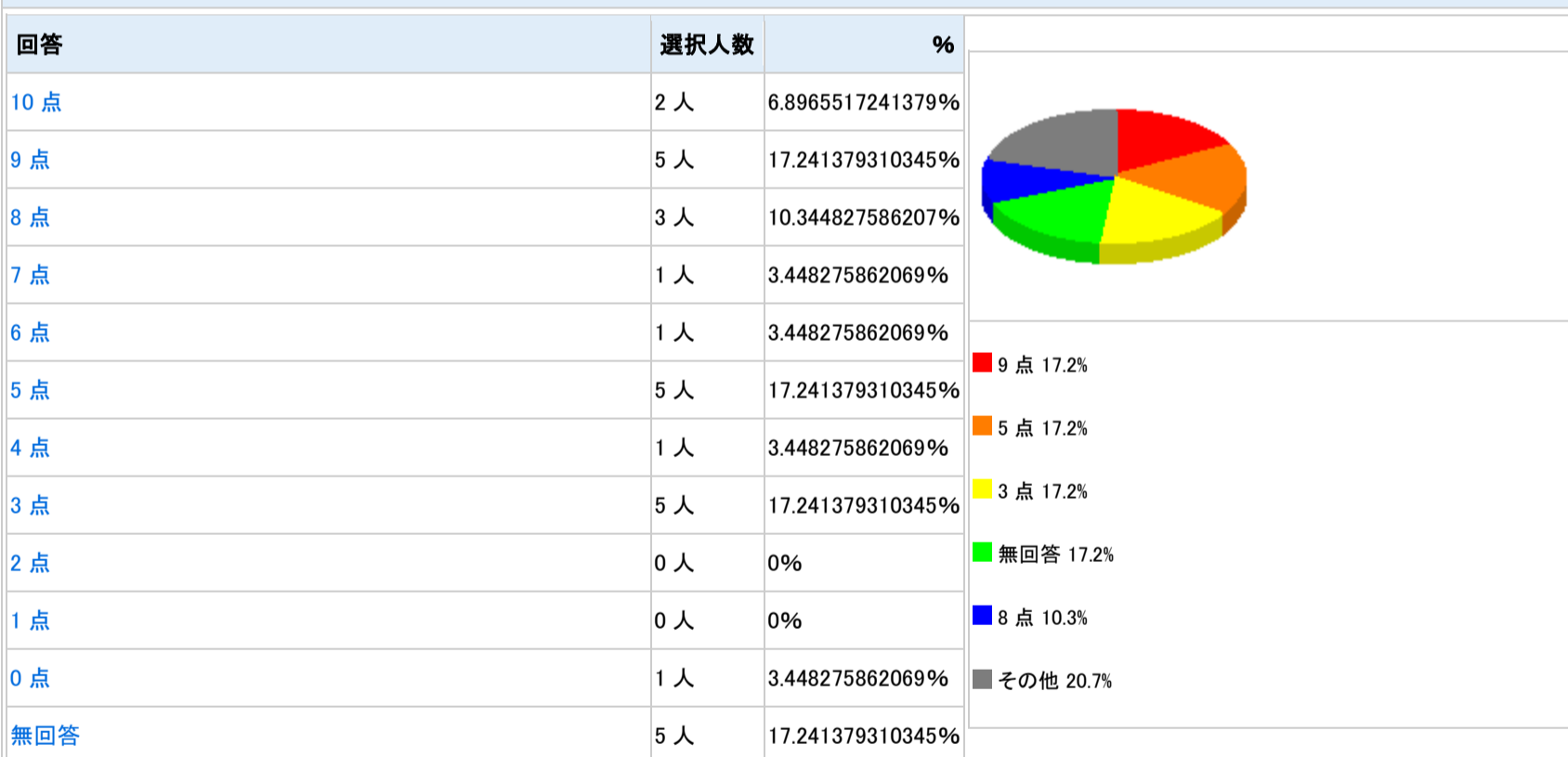
29. 問 28 で「やや不満」「不満」と回答した方、どのような点がご不満でしたか。（1000 文字以内）

30. 職員の言葉づかい・身だしなみ等はいかがですか。（必須）



31. 問 30 で「やや不満」「不満」と回答した方、どのような点がご不満でしたか。（1000 文字以内）

32. フィットネスのご利用について、総合的な満足度を教えてください。（10 点満点）（必須）



33. その他、お気づきの点、ご意見、ご要望等がありましたら、ご記入ください。（1000 文字以内）

※「%」は小数点第 3 位を四捨五入しているため、合計値に誤差が生じる場合があります。